

ВОЛШЕБНЫЕ КАРТИНКИ

папка
дошкольника



- материал для занятий на отдельных листах
- разрезные карточки на цветных вкладышах
- задания на развитие внимания, зрительного восприятия, мелкой моторики и координации движения руки



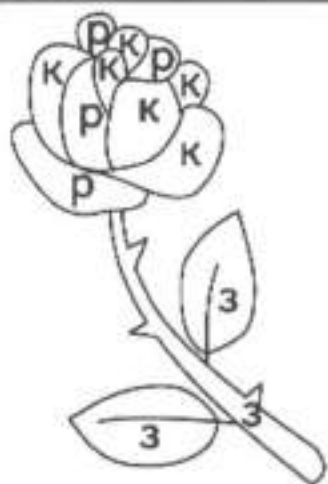

○ - жёлтым

△ - красным

□ - синим


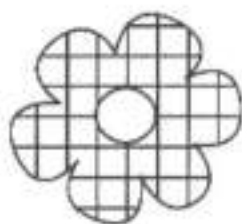

◇ - зелёным

◌ - оранжевым



з - зелёным
о - оранжевым
г - голубым

р - розовым
к - красным
ж - жёлтым



- зелёным



- красным




- синим



- коричневым



- жёлтым



- синим




- красным



- жёлтым



- оранжевым




△ - коричневым

♡ - голубым

□ - синим

◐ - зелёным

○ - жёлтым



X - голубым


∩ - зелёным

I - розовым

∞ - оранжевым

∇ - синим

↑ - фиолетовым



А - красным

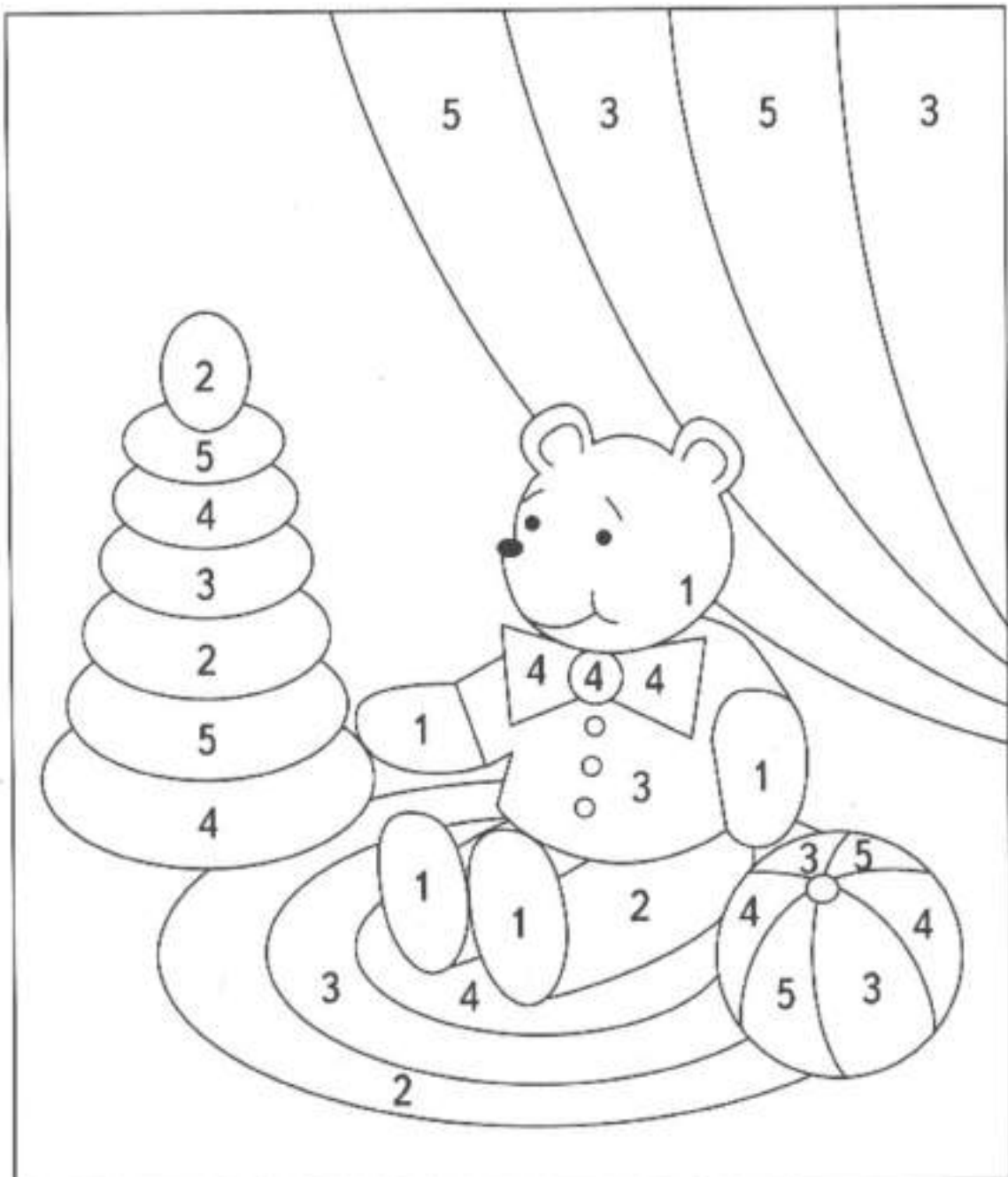
Б - зелёным

В - жёлтым

Г - синим

Д - оранжевым

Е - коричневым



1 - коричневым







2 - синим

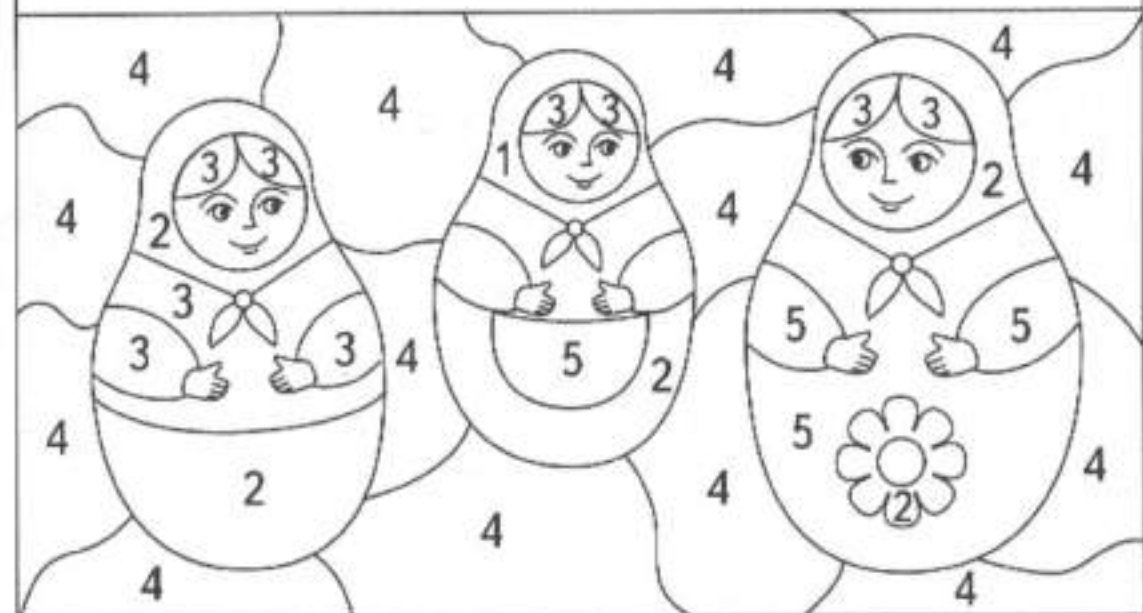
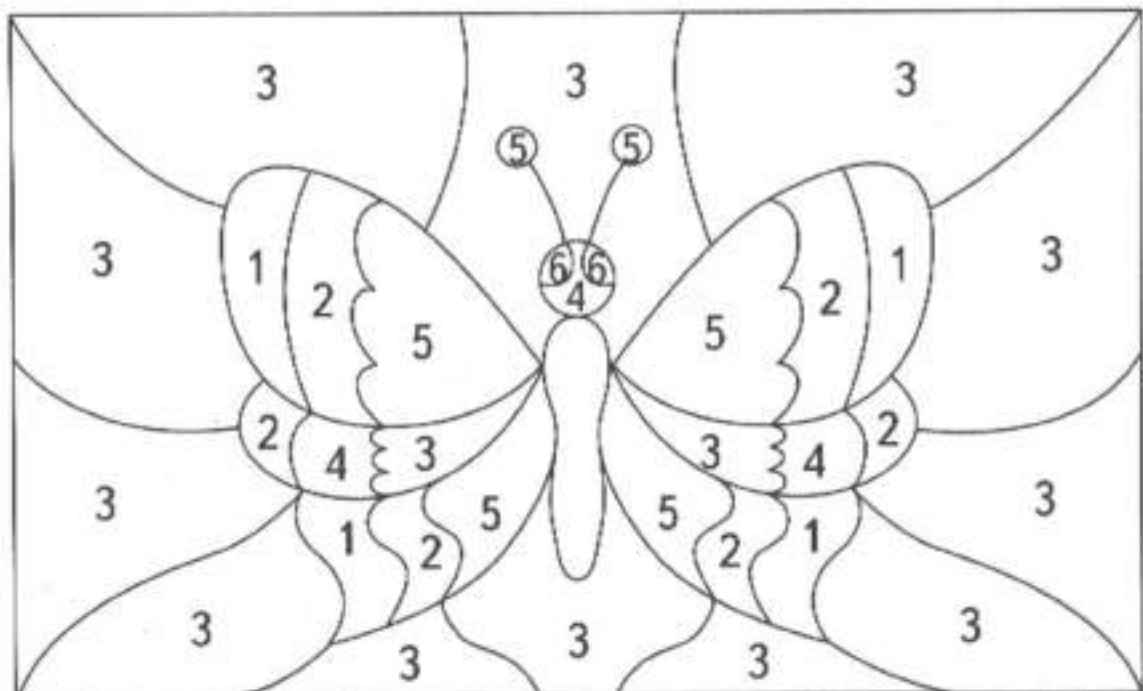
3 - красным

4 - зелёным

5 - жёлтым

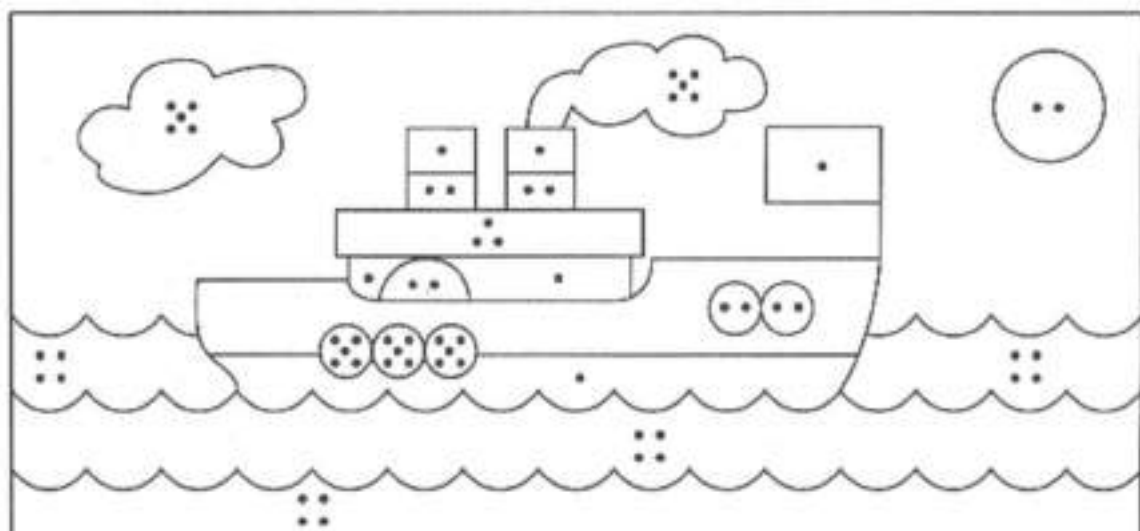


- | | | | |
|---|-------------|---|--------------|
|  | - оранжевым |  | - коричневым |
|  | - синим |  | - красным |
|  | - зелёным |  | - жёлтым |



- 1 - зелёным
2 - красным
3 - жёлтым

- 4 - синим
5 - коричневым
6 - чёрным




• - красным

•• - зелёным

••• - голубым

•• - жёлтым

••• - синим



∨ - красным


+ - зелёным

∧ - оранжевым

• - жёлтым


⊥ - синим

⊐ - голубым

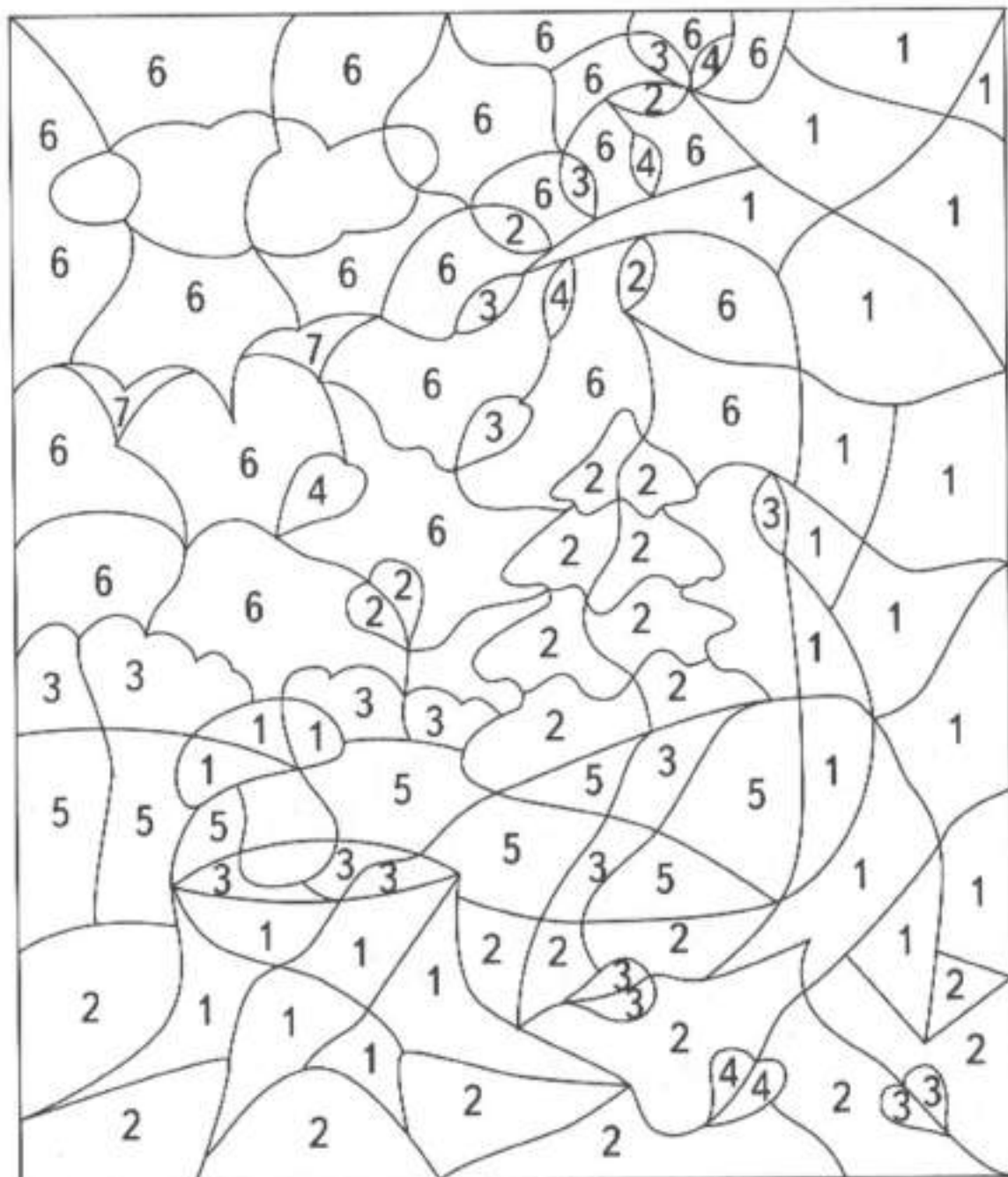


+ - жёлтым
 √ - красным
 • - синим

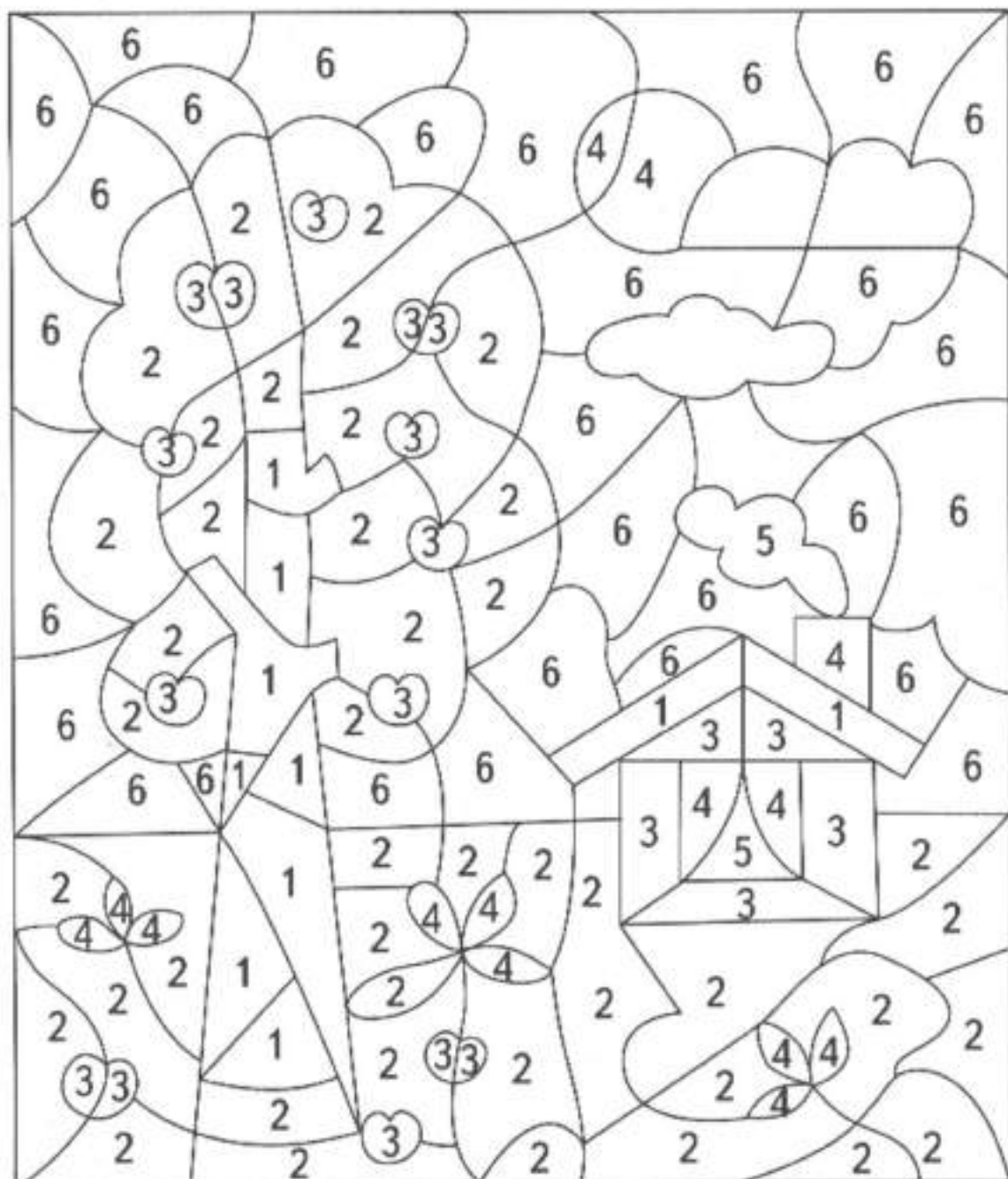
x - зелёным
 - - голубым
 ⊥ - чёрным



- | | | |
|---------------------------|-----------------------|------------------|
| А - светло-зелёным | Г - красным | Ж - синим |
| Б - тёмно-зелёным | Д - коричневым | |
| В - голубым | Е - жёлтым | |



- | | | | | | |
|---|--------------|---|------------------|---|----------|
| 1 | - коричневым | 4 | - красным | 7 | - чёрным |
| 2 | - зелёным | 5 | - светло-зелёным | | |
| 3 | - жёлтым | 6 | - голубым | | |



1 - коричневым


2 - зелёным

3 - красным

4 - жёлтым

5 - синим

6 - голубым



┆ - зелёным

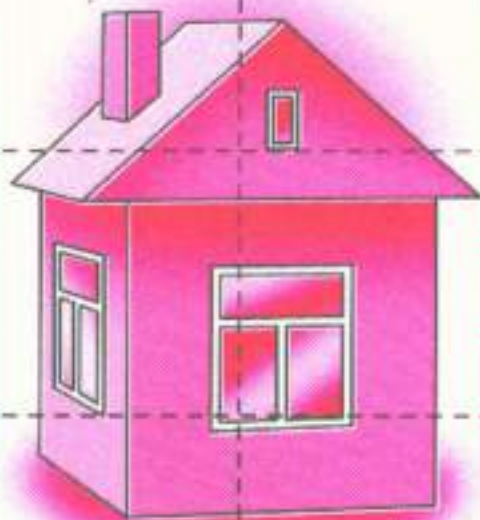
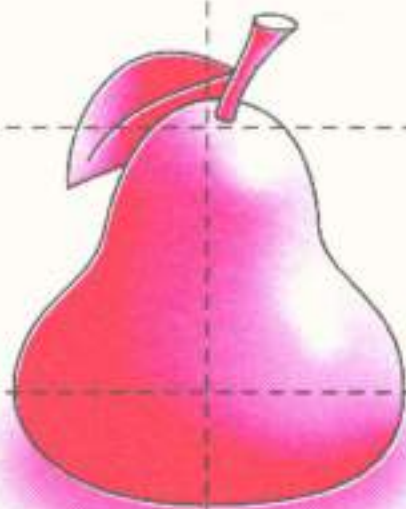

∩ - голубым


U - красным

T - жёлтым

• - синим

○ - оранжевым






Раскрась фрагменты, обозначенные цифрой

1 - розовый, 2 - желтый, 3 - фиолетовый,
4 - зеленый, 5 - коричневый, 6 - синий



Раскрась фрагменты, обозначенные цифрой

1 - белый, 2 - серый, 3 - красный, 4 - зеленый,
5 - желтый, 6 - синий, 7 - коричневый



Раскрась фрагменты, обозначенные цифрой

1 - розовый, 2 - оранжевый, 3 - фиолетовый,
4 - коричневый, 5 - красный, 6 - зеленый, 7 - синий



На каждой страничке папки дети смогут раскрасить картинки в соответствии со значками.

Картинки в цветном вкладыше нужно разрезать по пунктирным линиям. Части каждой картинки сложите в отдельный конверт, чтобы они не перепутались между собой. Предложите ребёнку собрать картинки из частей.