


ПОСМОТРИ И ЗАПОМНИ

ПАПКА
ДОШКОЛЬНИКА





- материал для занятий на отдельных листах
- разрезные карточки на цветных вкладышах
- задания на развитие памяти, зрительного восприятия и внимания.

**Запомни предметы и раскрась их.
Закрой листочек и перечисли их по памяти.**



Раскрась предметы в верхней рамочке. Запомни порядок их расположения. Закрой верхнюю часть страницы картонкой. Нарисуй в нижней рамочке недостающие предметы.



Запомни номера домов, в которых живут разные зверята. Затем переверни страницу.



Кто где живет? Соедини линиями зверят и их домики.



Прочитай слова, запомни их. Затем переверни страницу.

ЗОНТ

УТКА

КНИГА

ФЛАГ


КИТ

СОВА


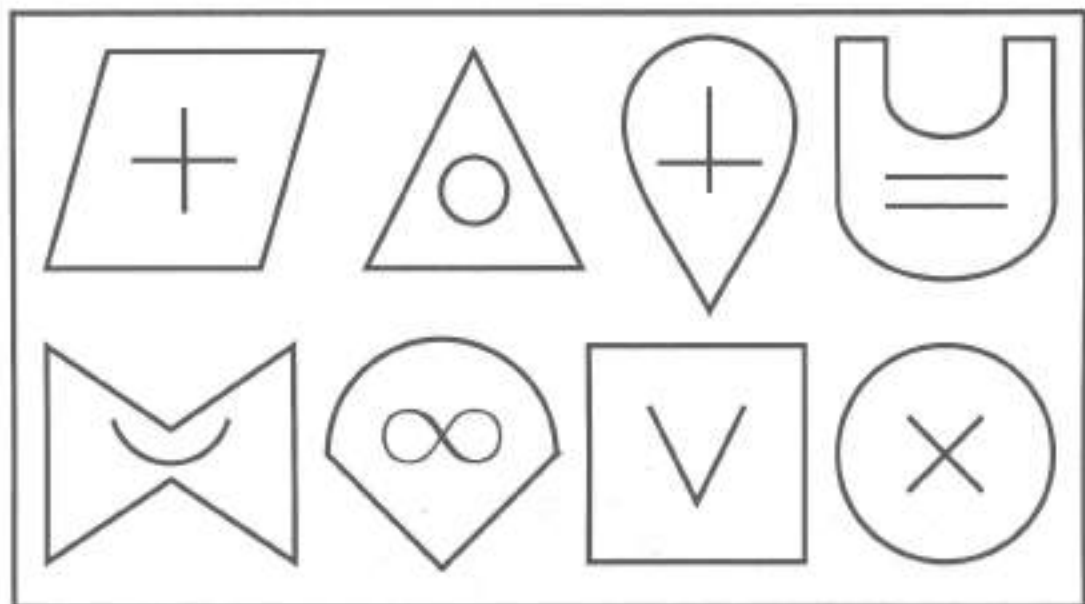
ЮЛА

ЛУК

Каких картинок не стало, а какие появились вновь по сравнению с надписями на предыдущей странице?



**Запомни, какие значки нарисованы в фигурах.
Затем закрой верхнюю часть страницы и нарисуй
значки в пустых фигурках по памяти.**




Постарайся запомнить расположение букв в клеточках. Закрой таблицу картонкой.



А	Л	Т	С
К	Н	Ш	У
Р	И	Е	В

Вспомни расположение букв и занеси их в пустую таблицу.



Раскрась предметы в рамочках и запомни их.
Проверь страницу.



Раскрась только те предметы, которые были нарисованы на предыдущей странице.



Запомни фигуры на башенке. Закрой верхний рисунок. Раскрась только те фигуры, которых нет в башенке.


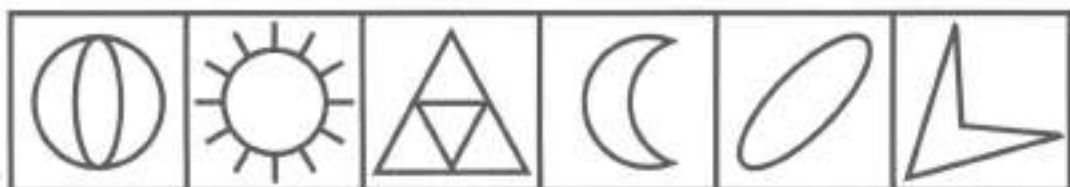


Запомни расположение цифр в каждом квадратике слева. Закрой квадраты картонкой и в квадратах справа напиши те же цифры в том же расположении.


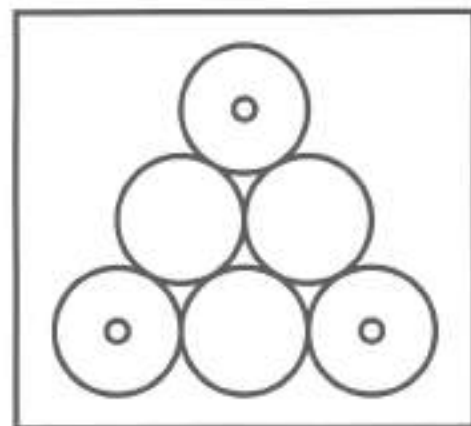



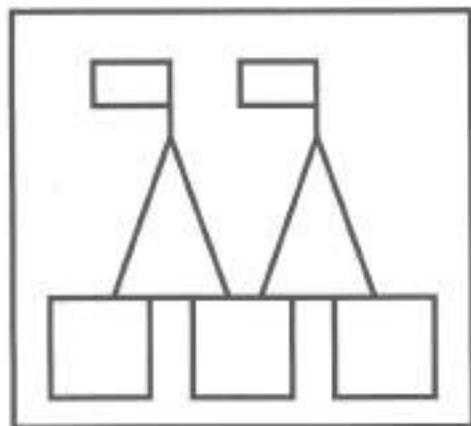
2			9
	4		
			3
6		7	

5			3
		7	
	1		
4			8



Запомни фигуры в верхней рамке. Затем закрой их листом картона. Найди в таблице эти фигуры по памяти и раскрась их.



**Запомни картинку. Затем закрой её и нарисуй
рядом точно такую же.**



Запомни пары картинок. Переверни страничку.



Вспомни, что было нарисовано в пустых квадратах. Нарисуй эти предметы.

