

ЛОГИКА



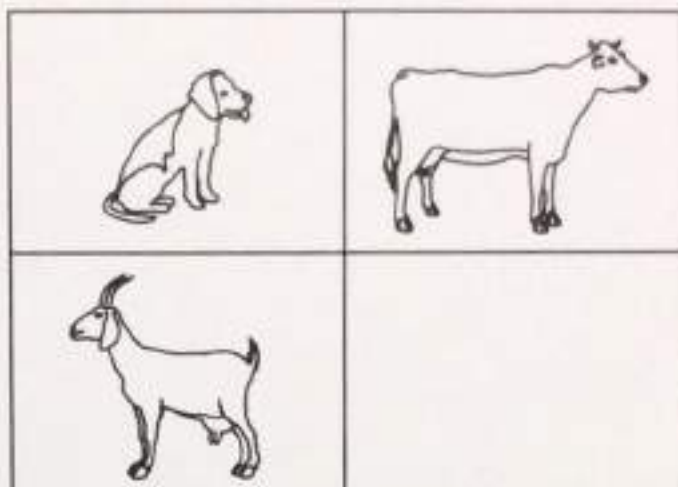

ПАПКА
ДОШКОЛЬНИКА




- материал для занятий на отдельных листах
- разрезные карточки на цветных вкладышах
- задания на развитие логического мышления

ОБОБЩЕНИЕ, КЛАССИФИКАЦИЯ

Дорисуй в каждом квадрате нужный предмет, назови их одним словом.




Раздели фигуры на три группы и нарисуй каждую группу фигур в отдельном квадрате.




ОБОБЩЕНИЕ, КЛАССИФИКАЦИЯ

Внутри круга нарисуй колокольчики, внутри квадрата - ромашки, внутри круга и квадрата - тюльпаны. Дорисуй эти цветы там, где нужно.




























Проведи линию так, чтобы на одной части листа оказались цифры, а на другой - буквы.




СРАВНЕНИЕ

Найди в каждом ряду точно такой же предмет, как первый.

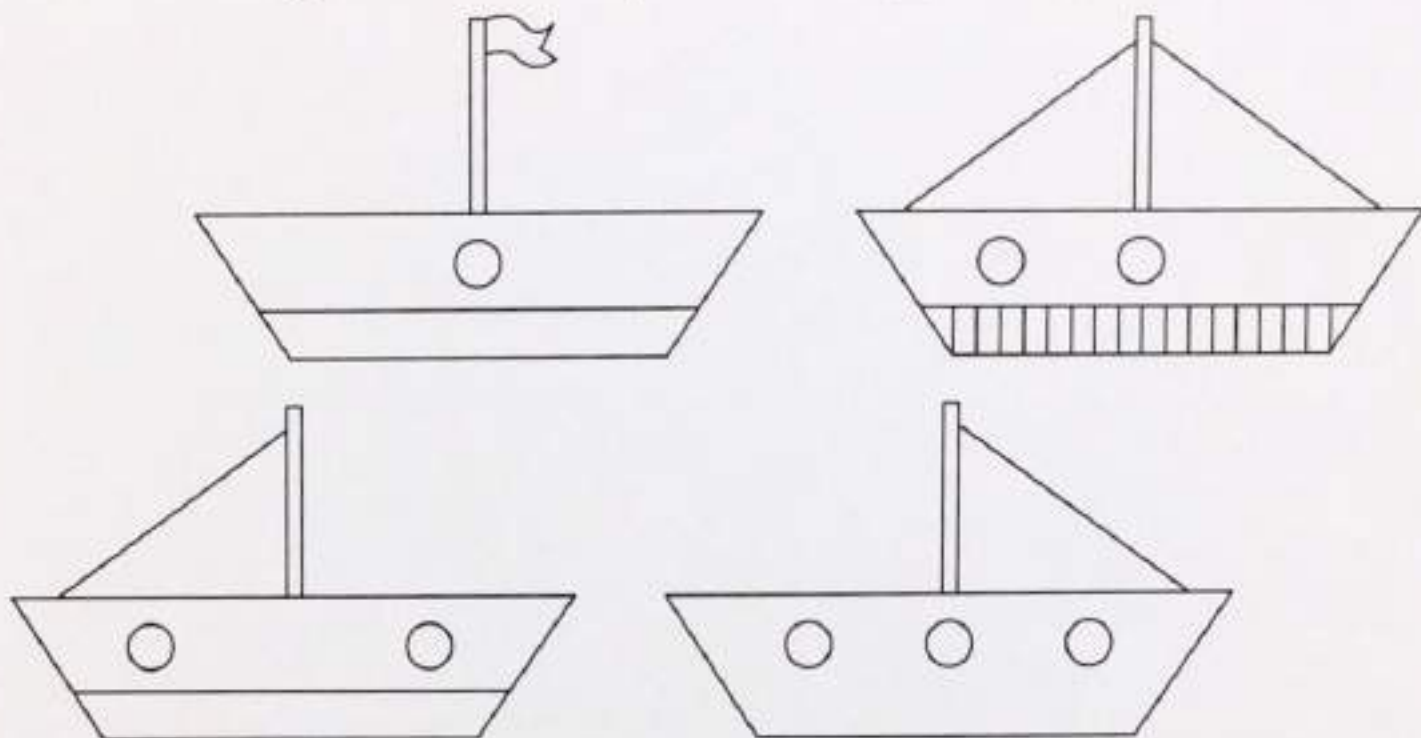
				
				
				
				
				

Найди два одинаковых предмета в каждом ряду.




СРАВНЕНИЕ

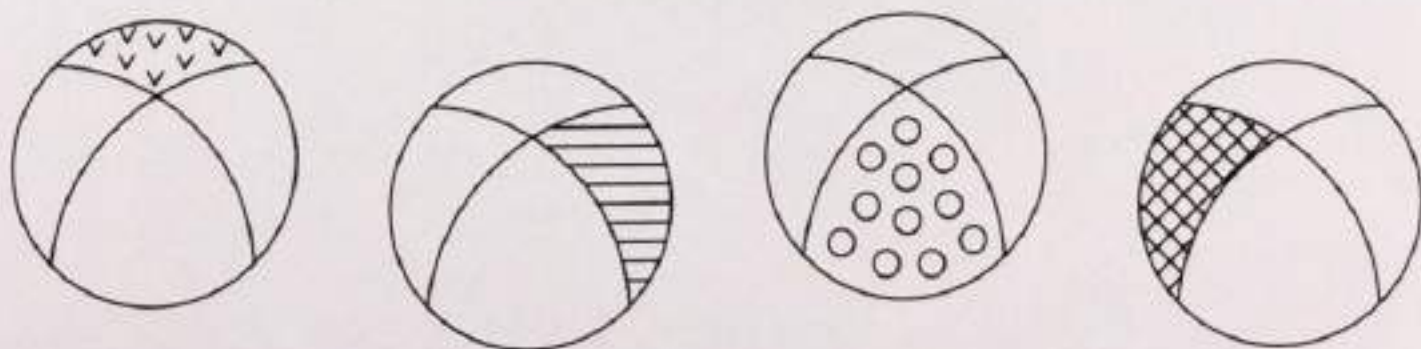
Сделай все кораблики одинаковыми.



Сделай всех бабочек одинаковыми.







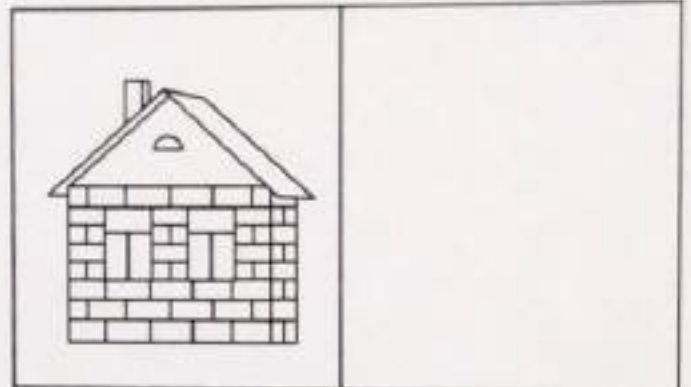



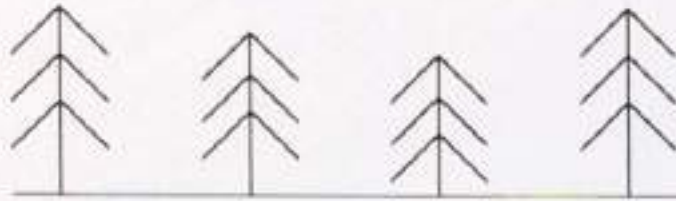

Сделай все мячики одинаковыми.



АНАЛОГИИ

Из предметов, расположенных в нижнем ряду, выбери недостающий предмет для картинки верхнего ряда и дорисуй.





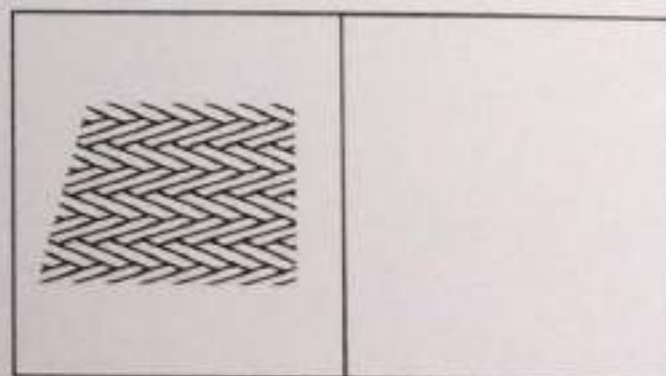
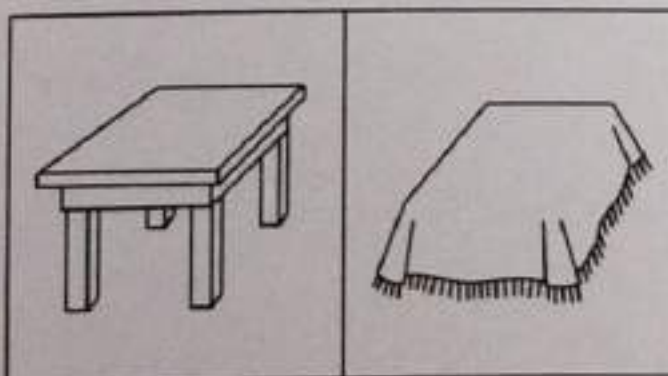


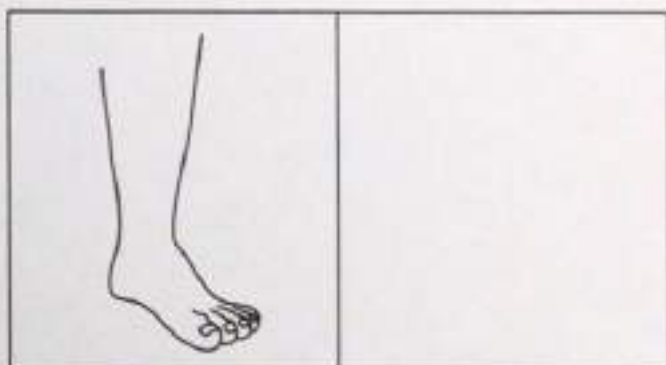
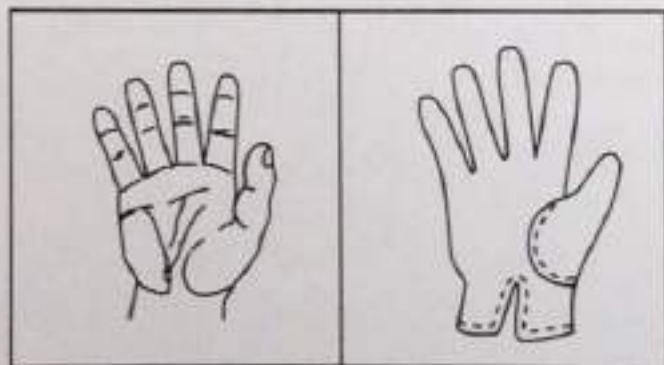


1 2 3 1

Дорисуй гирлянды, не нарушая закономерности.





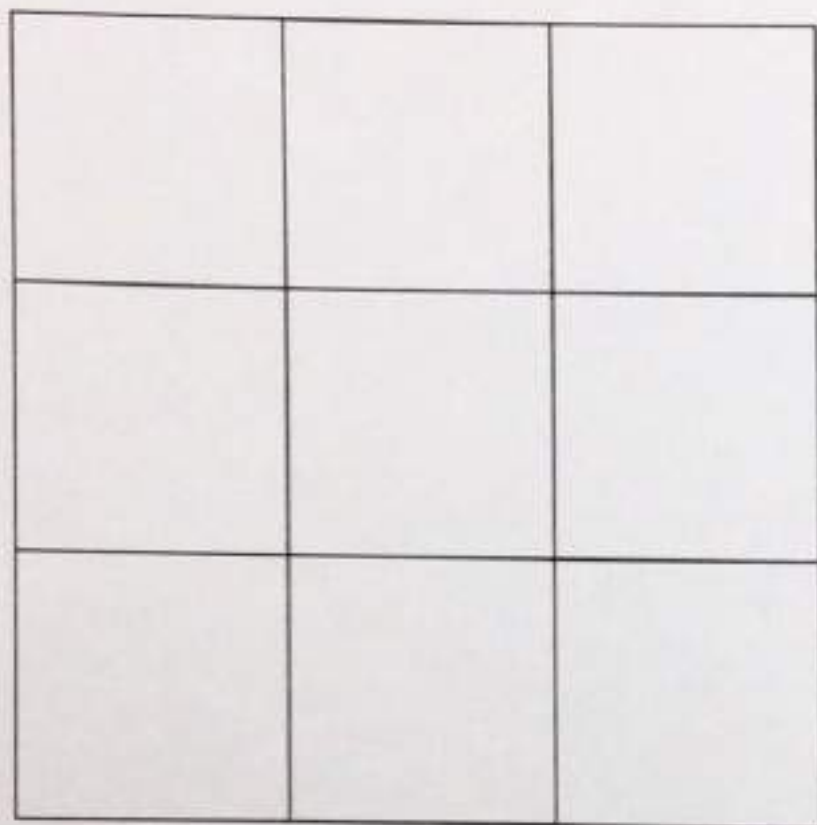
СМЫСЛОВОЕ СООТНЕСЕНИЕ

Что должно быть нарисовано в пустых клеточках?
Дорисуй.




СИСТЕМАТИЗАЦИЯ

Размести в пустых клеточках фигурки так, чтобы в каждой строке и в каждом столбике не было одинаковых рисунков.




СМЫСЛОВОЕ СООТНЕСЕНИЕ

Найди в каждой группе предметы, образующие пару, и соедини их линией. Объясни свой выбор.




ОТРИЦАНИЕ


Найди все треугольники.




Найди круглые предметы.




Найди и назови детёнышей.



Найди квадратные предметы.




Найди на рисунке животных, затем птиц, затем насекомых.




ОТРИЦАНИЕ


Раскрась все рисунки, кроме тех, на которых изображены не животные.



Обведи все “не буквы А”





Обведи все “не деревья”




АНАЛИЗ, СИНТЕЗ

Найди выделенные фрагменты картинок и раскрась их.

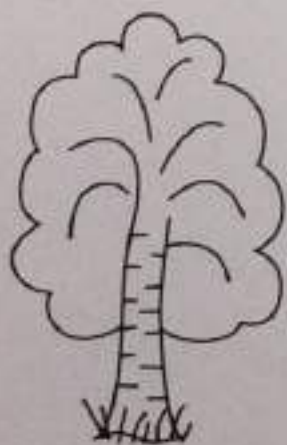


УМОЗАКЛЮЧЕНИЯ

Саша ниже Кости, Костя ниже Вани. Кто самый высокий - раскрась, кто самый низкий - обведи.

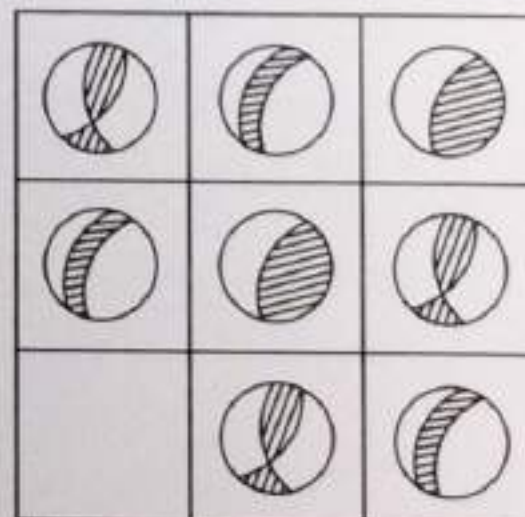
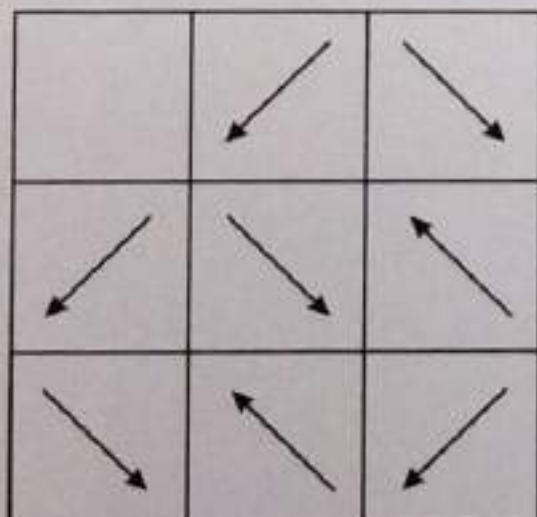
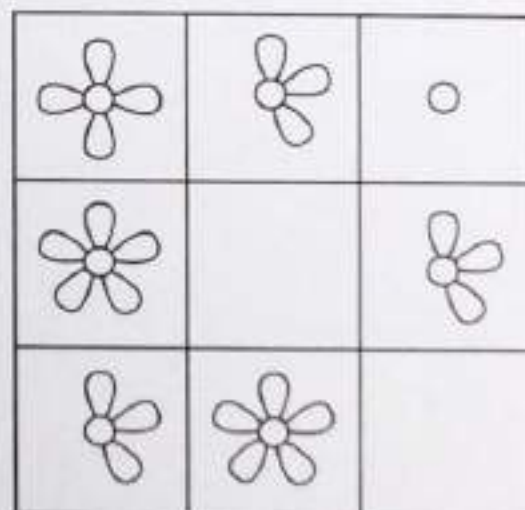
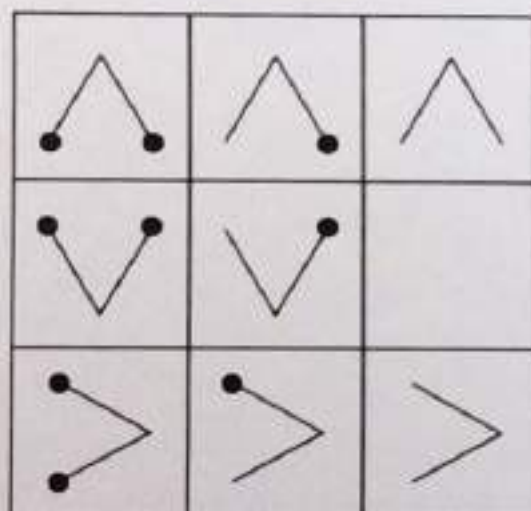
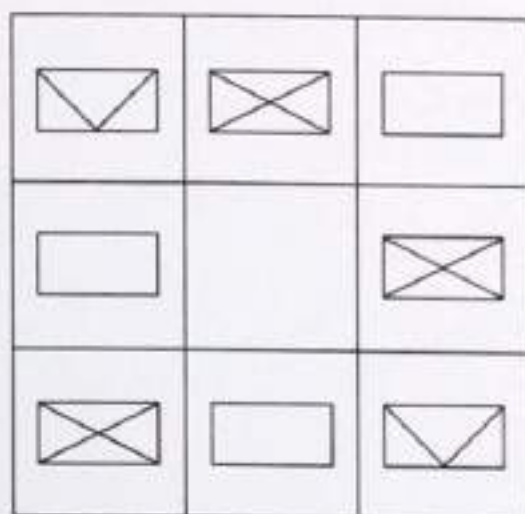



Росли три дерева: берёза, ель и тополь. Берёза ниже ели, ель ниже тополя. Какое дерево самое высокое - раскрась, самое низкое - обведи.



УМОЗАКЛЮЧЕНИЯ

Найди закономерность и нарисуй в пустых клетках недостающие фигуры.



ЛОГИЧЕСКИЕ ЗАДАЧИ

Домик зайца между домиками ежа и белки. Кто живёт дальше от белки - еж или заяц? Раскрась.



Катя, Лена и Оля рисовали. Катя и Оля нарисовали не цветы. Что нарисовала Лена? Раскрась.




Артём и Костя живут на одном этаже. Рома живёт выше Артёма. Кто живёт ниже - Костя или Рома? Раскрась.


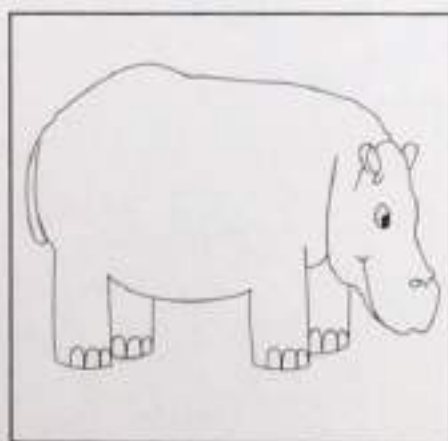



ЛОГИЧЕСКИЕ ЗАДАЧИ

Слон меньше мишки, а мишка меньше зайчика.
Какая игрушка больше всех? Раскрась.



Лягушонок меньше бегемота, но больше ослика.
Какая игрушка меньше всех? Раскрась.



Жираф ниже клоуна, но выше зебры. Кто выше всех? Раскрась.

